



ТЕРРИТОРИАЛЬНЫЙ ОРГАН
ФЕДЕРАЛЬНОЙ СЛУЖБЫ
ГОСУДАРСТВЕННОЙ СТАТИСТИКИ
ПО ВОРОНЕЖСКОЙ ОБЛАСТИ

ПОТРЕБИТЕЛЬСКИЙ РЫНОК, ОПТОВАЯ ТОРГОВЛЯ И ТРАНСПОРТ

январь – август 2024 года

09.10.2024

Оперативные данные

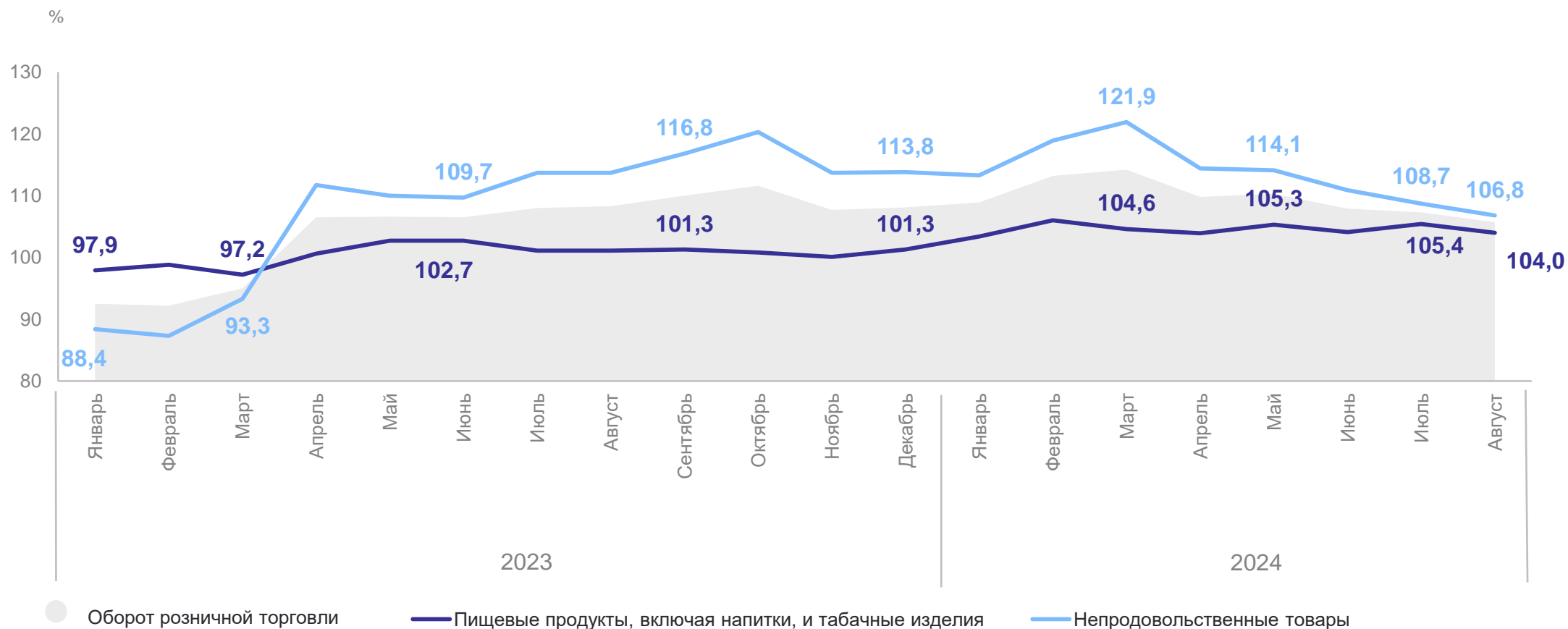
СОДЕРЖАНИЕ

Оборот розничной торговли	3
Оборот общественного питания	8
Объем платных услуг населению	9
Оборот оптовой торговли	12
Перевозки пассажиров автобусами	14
Оборот розничной торговли по субъектам ЦФО	15

ОБОРОТ РОЗНИЧНОЙ ТОРГОВЛИ

ВОРОНЕЖСТАТ

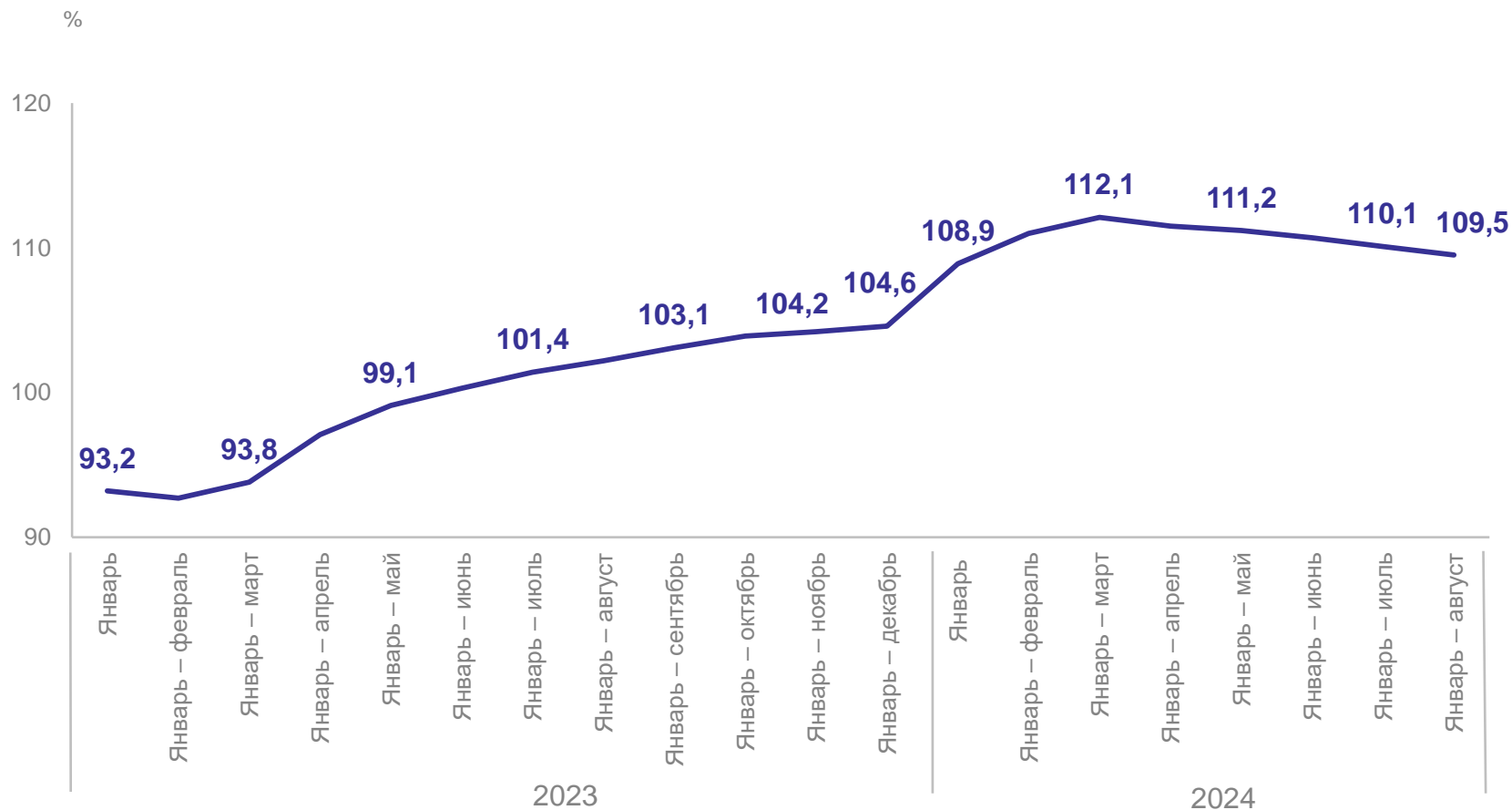
в % к соответствующему периоду предыдущего года, в сопоставимых ценах



ОБОРОТ РОЗНИЧНОЙ ТОРГОВЛИ

в % к соответствующему периоду предыдущего года, в сопоставимых ценах

ВОРОНЕЖСТАТ



январь – август 2024 г.

590,8 млрд рублей

109,5%

к январю – августу 2023 г.

МАКРОСТРУКТУРА ОБОРОТА РОЗНИЧНОЙ ТОРГОВЛИ

ВОРОНЕЖСТАТ

январь – август 2024 г.



Пищевые продукты, включая напитки
и табачные изделия

247,4 млрд рублей

104,6%

к январю – августу 2023 г.,
в сопоставимых ценах

Непродовольственные товары

343,4 млрд рублей

113,3%

к январю – августу 2023 г.,
в сопоставимых ценах

СТРУКТУРА ОБОРОТА РОЗНИЧНОЙ ТОРГОВЛИ

январь – август 2024 г.

ВОРОНЕЖСТАТ



Торговые организации
и индивидуальные предприниматели
вне рынков

562,7 млрд рублей

110,2%

к январю – августу 2023 г.,
в сопоставимых ценах

Розничные рынки и ярмарки

28,1 млрд рублей

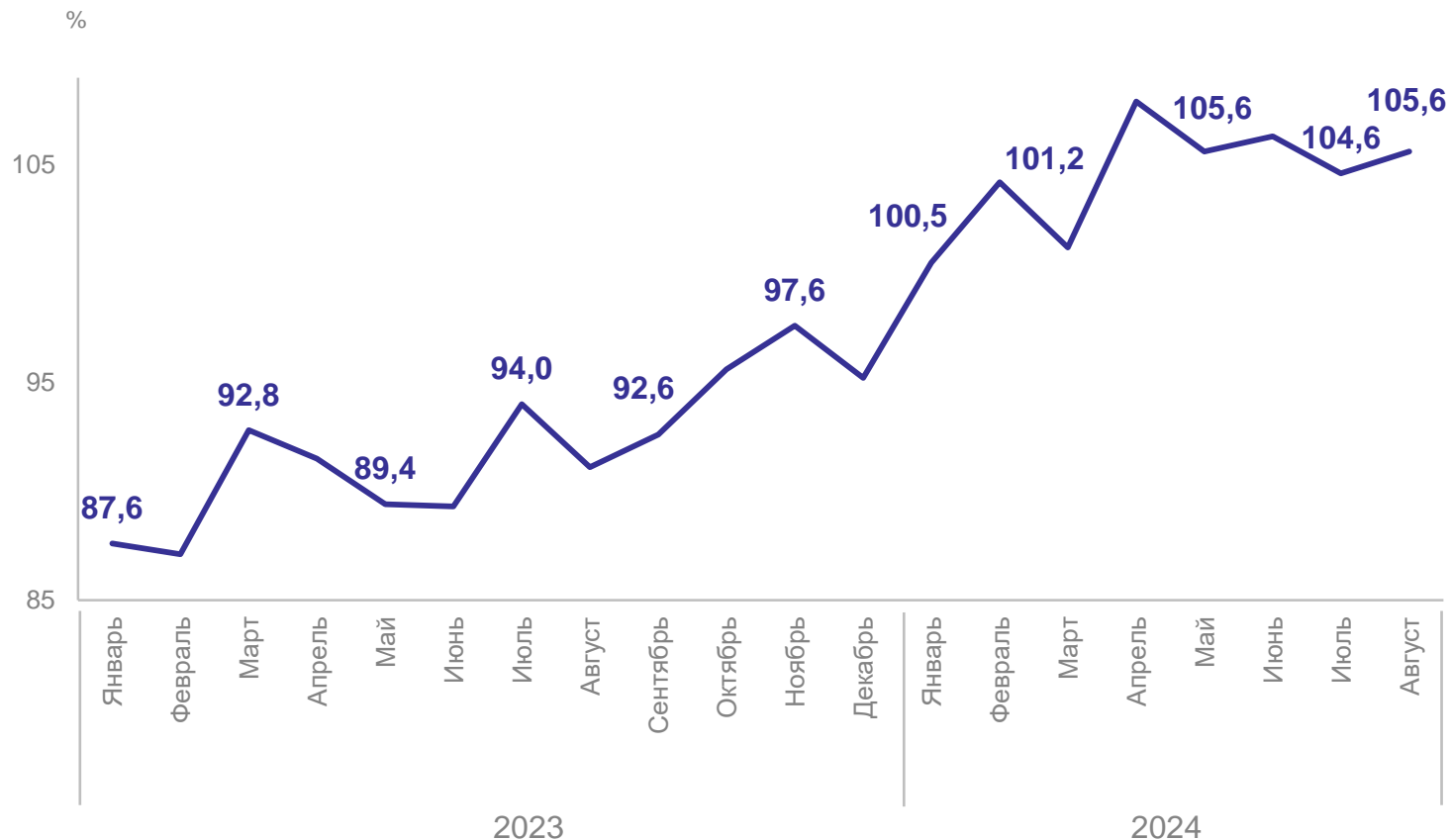
96,5%

к январю – августу 2023 г.,
в сопоставимых ценах

ТОВАРНЫЕ ЗАПАСЫ В ОРГАНИЗАЦИЯХ РОЗНИЧНОЙ ТОРГОВЛИ

ВОРОНЕЖСТАТ

в % к соответствующему периоду предыдущего года, в сопоставимых ценах



Запасы на конец августа 2024 года

39,7 млрд рублей

105,6%

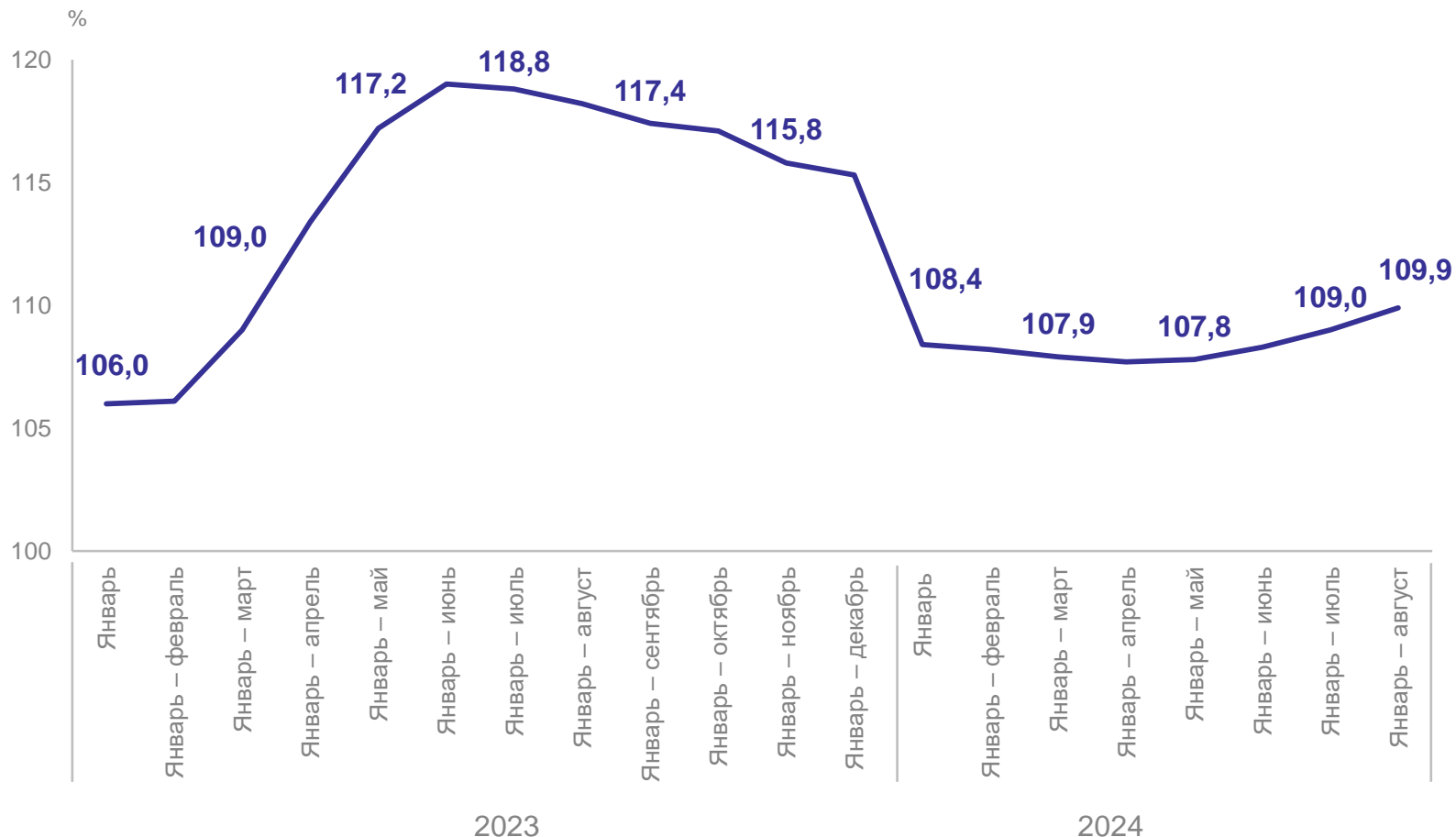
к 2023 г.,
в сопоставимых ценах

Обеспеченность
товарными запасами

31 день торговли

ОБОРОТ ОБЩЕСТВЕННОГО ПИТАНИЯ

в % к соответствующему периоду предыдущего года, в сопоставимых ценах



январь – август 2024 г.

23,3 млрд рублей

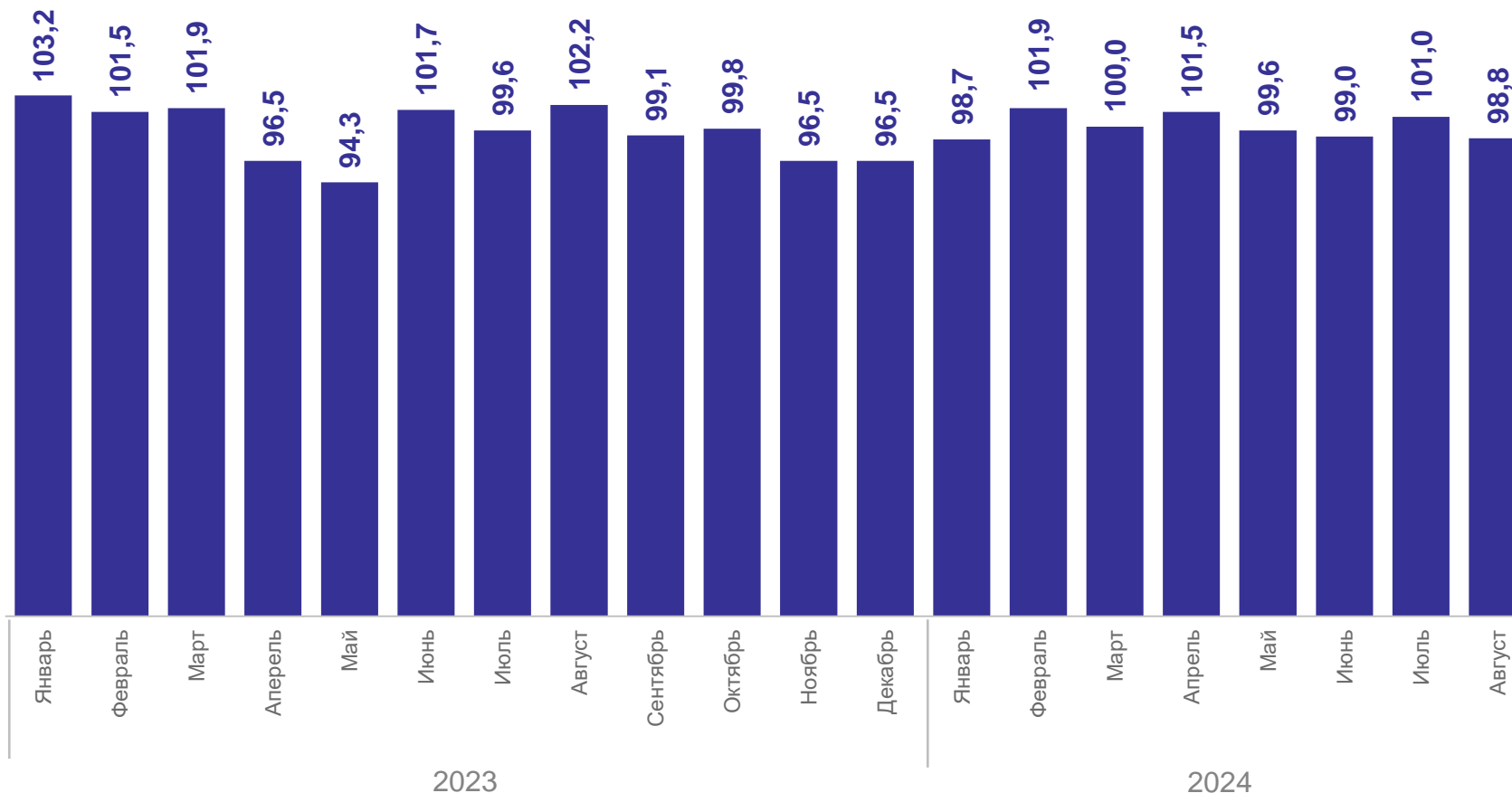
109,9%

к январю – августу 2023 г.,
в сопоставимых ценах

ОБЪЕМ ПЛАТНЫХ УСЛУГ НАСЕЛЕНИЮ

в % к соответствующему месяцу предыдущего года, в сопоставимых ценах

ВОРОНЕЖСТАТ



январь – август 2024 г.

115,4 млрд рублей

100,0%

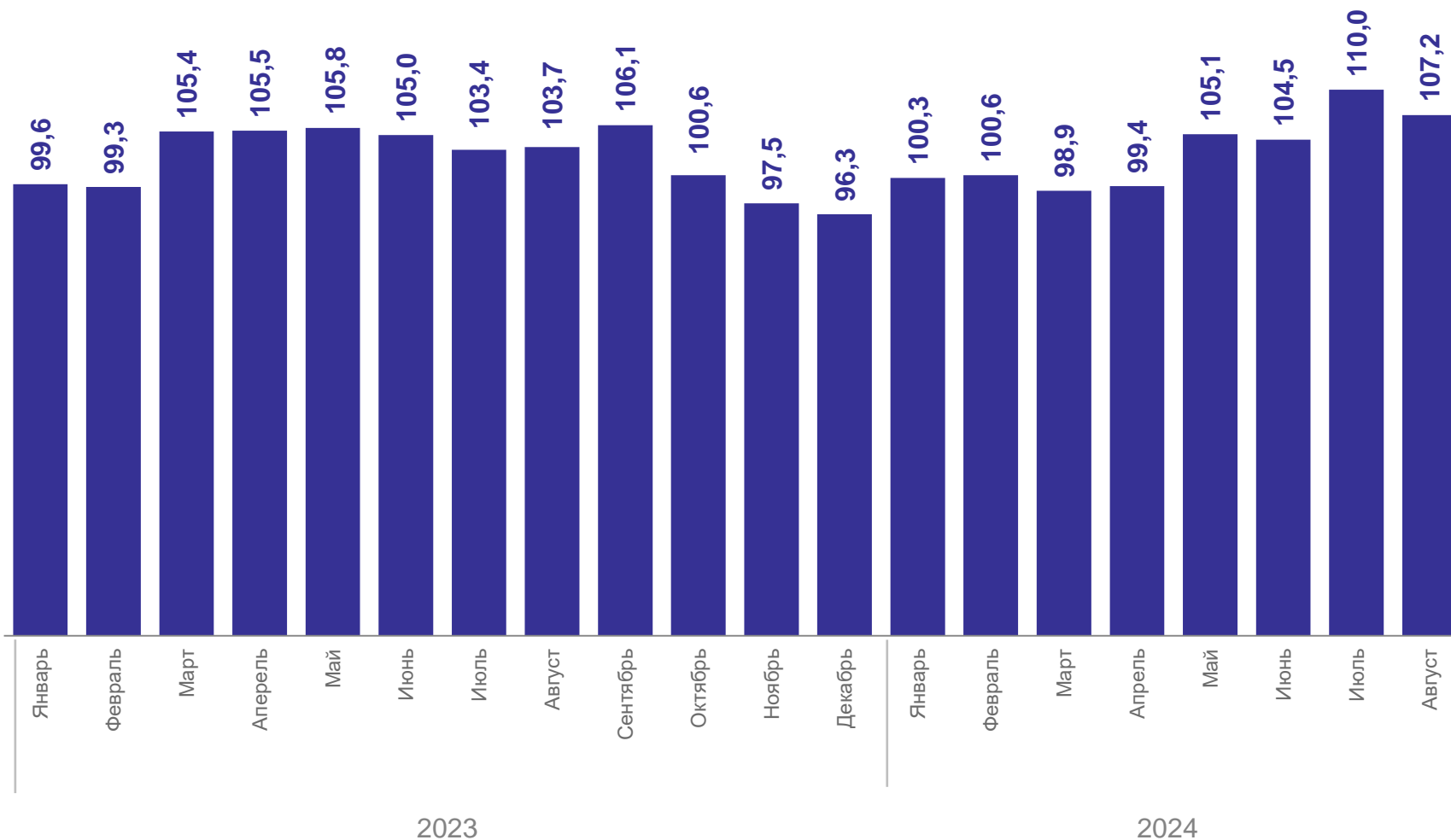
к январю – августу 2023 г.,
в сопоставимых ценах

На душу населения

50,8 тыс. рублей

ОБЪЕМ БЫТОВЫХ УСЛУГ НАСЕЛЕНИЮ

в % к соответствующему месяцу предыдущего года, в сопоставимых ценах



январь – август 2024 г.

19,7 млрд рублей

103,3%

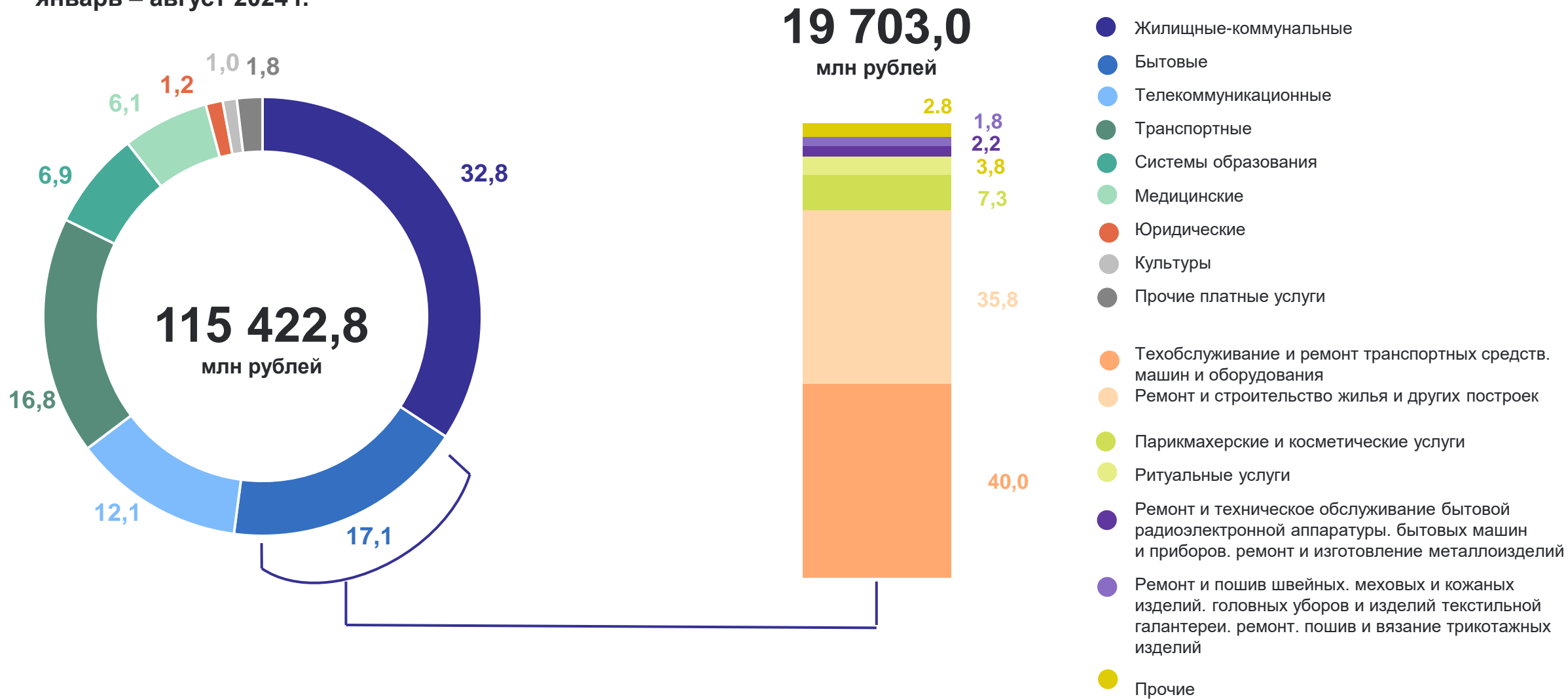
к январю – августу 2023 г.,
в сопоставимых ценах

На душу населения

8,7 тыс. рублей

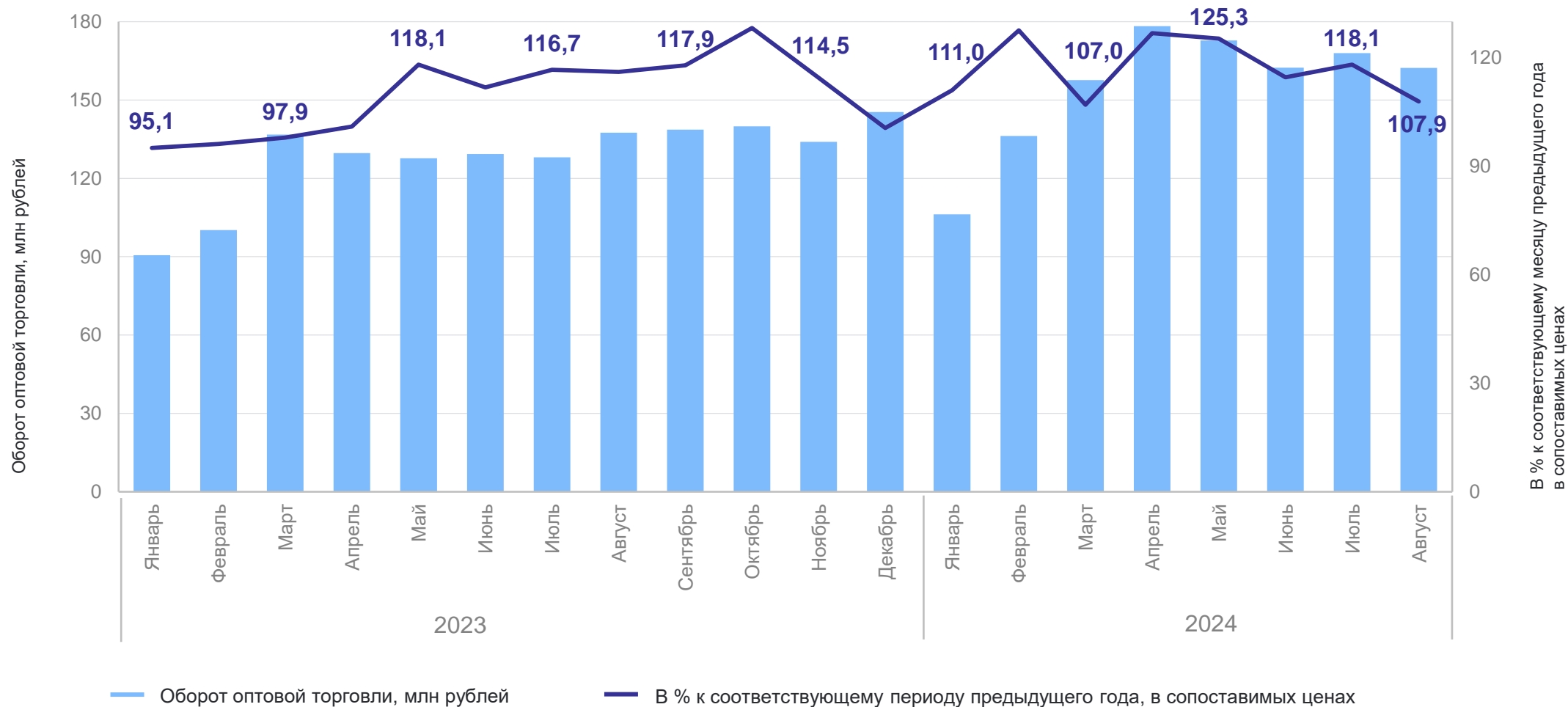
СТРУКТУРА ОБЪЕМА ПЛАТНЫХ И БЫТОВЫХ УСЛУГ, ОКАЗАННЫХ НАСЕЛЕНИЮ ПО ОТДЕЛЬНЫМ ВИДАМ УСЛУГ

январь – август 2024 г.



ОБОРОТ ОПТОВОЙ ТОРГОВЛИ

ВОРОНЕЖСТАТ



СТРУКТУРА ОБОРОТА ОПТОВОЙ ТОРГОВЛИ

январь – август 2024 г.

в % к итогу



ВОРОНЕЖСТАТ

Организации всех видов деятельности

1243,7 млрд рублей

117,0%

к январю – августу 2023 г.,
в сопоставимых ценах

Организации оптовой торговли

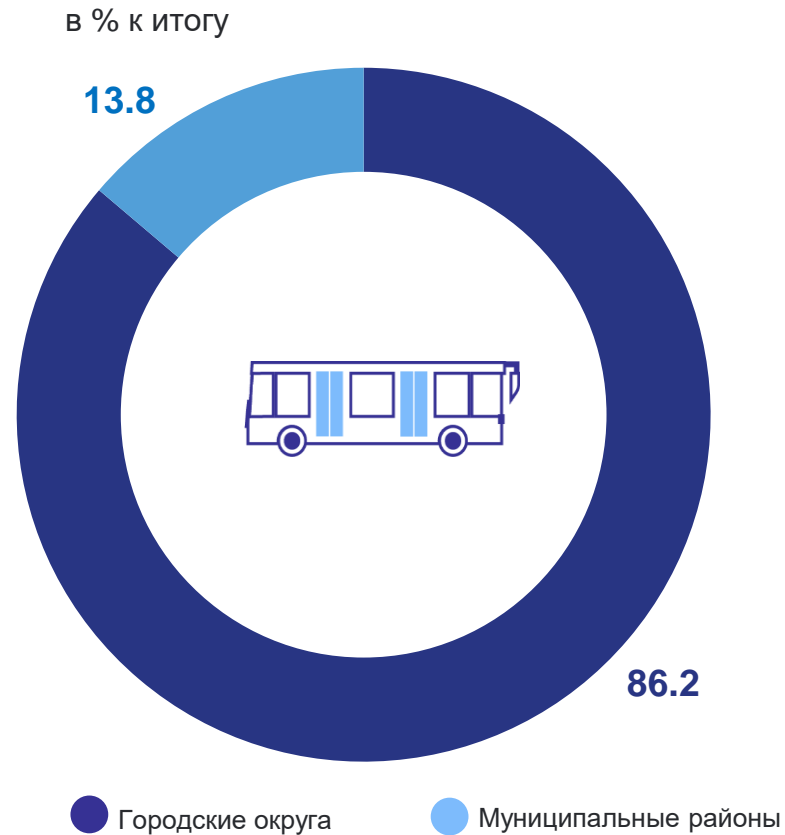
1068,4 млрд рублей

115,6%

к январю – августу 2023 г.,
в сопоставимых ценах

СТРУКТУРА ПЕРЕВОЗОК ПАССАЖИРОВ АВТОБУСАМИ ПО МАРШРУТАМ РЕГУЛЯРНЫХ ПЕРЕВОЗОК

январь – август 2024 г.



ВОРОНЕЖСТАТ

Перевезено пассажиров

104,7 млн человек

103,4%

к январю – августу 2023 г.,
в сопоставимых ценах

Пассажирооборот

1 678,3 млн пасс.-км

129,9%

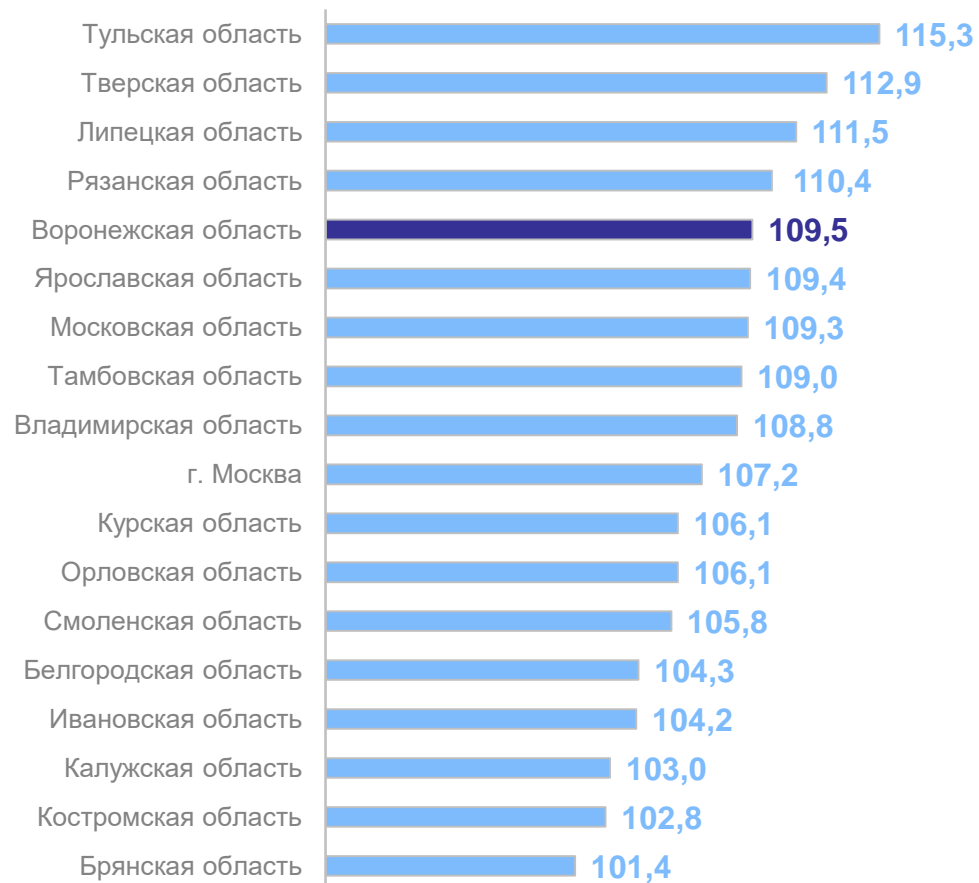
к январю – июлю 2023 г.,
в сопоставимых ценах

*По юридическим лицам (кроме микропредприятий) всех видов экономической деятельности, с учетом микропредприятий и индивидуальных предпринимателей, сведения по которым предоставляют органы исполнительной власти субъектов РФ и органы местного самоуправления.

ОБОРОТ РОЗНИЧНОЙ ТОРГОВЛИ ПО СУБЪЕКТАМ ЦФО

ВОРОНЕЖСТАТ

январь – август 2024 г. в % к соответствующему периоду предыдущего года, в сопоставимых ценах



Российская Федерация

108,0%

Центральный федеральный округ

108,1%